

STABISOL+

SWISS MADE

ANTIDÉRAPANT POUR SOLS CARRELÉS EFFICACITÉ SUPÉRIEURE

COMMENT STABISOL+ AGIT-IL ?

Sa formule super active et très puissante modifie rapidement et efficacement la surface des sols carrelés intérieurs et extérieurs.

DOMAINE D'APPLICATION

Idéal pour cuisine, bain, piscine, terrasse, escalier ou tous autres lieux présentant des risques de chutes.

MODE D'EMPLOI

1. Dégraisser le sol, rincer puis sécher
2. Selon la grandeur de la surface, appliquer non diluée avec une éponge, un MOP ou tout autre balai de récurage à frange
3. Laissez agir 20 minutes
4. Bien rincer à l'eau froide

CONSERVATION

Stabisol+ est un produit dont la durée de conservation est d'un an pour les flacons d'origine fermés.

CARACTÉRISTIQUES

Ne laisse pas de dépôt toxique et disparaît complètement après la procédure. Résiste plusieurs années.

APRÈS LE TRAITEMENT

Pour garder une efficacité antidérapante maximale, il est conseillé d'utiliser régulièrement un produit dégraissant et détartrant.

Nous vous conseillons notre produit dégraissant. (documentation sur demande).



DANS LA GAMME

- STABIBAIN CERAMIQUE (baignoire et douche)

- STABIBAIN ACRYLIQUE (baignoire et douche)

- STABISOL pour les carrelages intérieurs et extérieurs et en particulier les sols en céramique

- STABISOL+ pour une efficacité supérieure

CONSEIL D'UTILISATION

STABISOL+ en tant que modificateur de surface peut provoquer une altération de la couleur et de l'aspect du sol. Effectuer un test sur une petite surface avant d'appliquer le traitement.

DANGER

MENTION DE DANGER

Provoque des brûlures de la peau et des lésions oculaires graves.

COMPOSANTS DANGEREUX

bifluorure d'ammonium

CONSEILS DE PRUDENCE



Ne pas respirer les poussières ou les brouillards. Porter des gants de protection / un équipement de protection des yeux. EN CAS D'INGESTION: rincer la bouche. NE PAS faire vomir. EN

CAS DE CONTACT AVEC LA PEAU (ou les cheveux): Enlever immédiatement tous les vêtements contaminés. Rincer la peau à l'eau/ Se doucher. EN CAS DE CONTACT AVEC LES YEUX: rincer avec précaution à l'eau pendant plusieurs minutes. Enlever les lentilles de contact si la victime en porte et si elles peuvent être facilement enlevées. Continuer à rincer. Eliminer le contenu/récipient conformément à la réglementation nationale.

STABISWISS

Distribué par **HYSECO**

Route Industrielle 47 | CH-1897 Le Bouveret

stabiswiss.ch

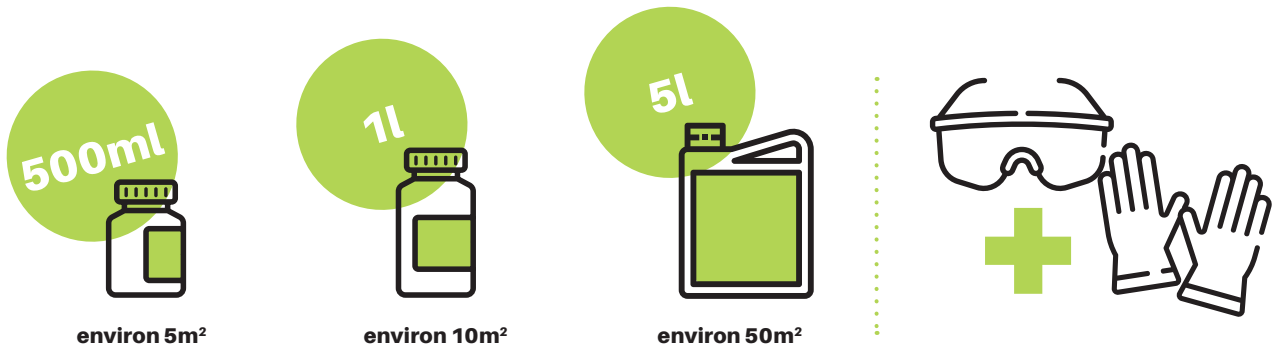
Made in Switzerland

Toutes les données correspondent à l'état actuel de nos connaissances et des informations fournies par le fabricant qui en est seul responsable. Elles sont communiquées sous toute réserve. L'utilisation des produits doit être adaptée aux conditions locales et à la surface à traiter. Sans expérience et dans le doute, il convient de tester au préalable le produit sur une surface peu visible. Compte tenu du grand nombre de conditions et de possibilités, l'acheteur/utilisateur n'est pas déchargé de ses propres obligations pour vérifier professionnellement sous sa propre responsabilité le caractère approprié de ces produits avec l'objet respectif des conditions

STABISOL⁺

SWISS MADE

MODE D'EMPLOI




EFFICACE EN UNE SEULE APPLICATION | UTILISABLE IMMÉDIATEMENT
ÉCONOMIQUE ET FACILE À APPLIQUER



Dégraissier le sol




Rincer



**Sécher avec une serpillière
ou un aspirateur eau et poussière**



Appliquer le produit



Laisser agir 20 mn



**Rincer à nouveau
et c'est fini!**